

ДЕЙСТВИЯ НАСЕЛЕНИЯ ПРИ НАВОДНЕНИИ

Наводнение – временное затопление участков суши в результате подъёма уровня воды в реках, озёрах, морях.

До прибытия помощи:

- как можно быстрее займите ближайшее возвышенное место;
- оставайтесь на нём до прибытия помощи;
- подавайте сигналы, позволяющие вас обнаружить;
- в дневное время – вывесите белое или цветное полотенце, в ночное время – разведите костёр, зажгите фонарь, подавайте сигналы фонариком;
- отталкивайте шестом опасные предметы.

Если вода продолжает прибывать:

- сделайте плот из подручных материалов;
- эвакуируйтесь только тогда, когда уровень воды достигнет места, где вы находитесь;
- управляйте плотом с помощью шеста;
- плывите в ближайшее безопасное место.

Оказавшись в воде – держитесь за плавающие предметы, сохраняйте присутствие духа!



ДЕЙСТВИЯ НАСЕЛЕНИЯ ПРИ ПОЖАРЕ В ЛЕСУ

Почувствовав запах дыма и приближение огня:

- определите направление его распространения;
- выберите безопасный маршрут выхода из леса в безопасное место;
- двигайтесь под прямым углом к направлению распространения лесного пожара.

Если пожар уже близко:

- окунитесь в ближайший водоём или облейте себя запасом воды;
- накройте голову и верхнюю часть тела мокрой одеждой;
- при сильном задымлении дышите через мокрую повязку;
- идите, пригибаясь к земле;
- ищите возможность преодоления кромки пожара по дорогам, лесным ручьям, озёрам

В пожароопасный сезон в лесу нельзя:

- разводить костры и пользоваться открытым огнём, выжигать траву под деревьями, на полянах, просеках, лугах;
- поджигать солому на полях, расположенных близко к лесу;
- оставлять на освещённых лесных полянах бутылки, банки и осколки стекла;
- использовать автомобили с неисправной топливной системой;
- оставлять промасленный или пропитанный топливом материал;
- употреблять при охоте пыжи из легковоспламеняющихся или тлеющих материалов.

ДЕЙСТВИЯ НАСЕЛЕНИЯ ПРИ УРАГАНЕ, СИЛЬНОМ ВЕТРЕ

С получением информации о приближении урагана, бури, смерча следует немедленно укрыться в защитных сооружениях или укрытиях, в зданиях.

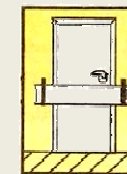
Если стихия застала на открытой местности, необходимо укрыться в канаве, яме, овраге или любой выемке, лечь на дно и плотно прижаться к земле.

После ураганов, бурь, смерчей не рекомендуется заходить в повреждённые здания, не убедившись в безопасности и отсутствии значительных повреждений лестниц, стен, потолков.

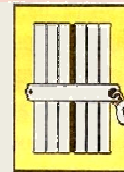
ЧТО НУЖНО СДЕЛАТЬ ПРИ ЗАБЛАЗГОВРЕМЕННОМ ОПОВЕЩЕНИИ ОБ УГРОЗЕ УРАГАНОВ, БУРЬ, СМЕРЧЕЙ




1. Включите телевизор, радио, послушайте рекомендации.



2. Закройте и укрепите двери, окна, чердачные люки и вентиляционные отверстия.



3. С наветренной стороны оклейте стекла окон бумагой, окна защитите ставнями или щитами.



4. Откройте окна и двери с подветренной стороны (для выравнивания внутреннего давления).

ЧТО НУЖНО СДЕЛАТЬ ПРИ ЗАБЛАГОВРЕМЕННОМ ОПОВЕЩЕНИИ ОБ УГРОЗЕ
УРАГАНОВ, БУРЬ, СМЕРЧЕЙ



5. Подготовьте запасы продуктов питания и питьевой воды.



6. Уберите с подоконников, балконов и лоджий вещи, которые могут быть подхвачены воздушным потоком.



7. Отключите газ, воду, электричество, погасите огонь в печи.



8. Возьмите необходимые вещи и документы.



9. Выйдите из дома, укройтесь в подвале или защитном сооружении.

ПРАВИЛА ПОВЕДЕНИЯ ПРИ ЗЕМЛЕТРЯСЕНИИ

Землетрясение — это подземные колебания и толчки в результате сейсмических волн и подвижек определённых участков земной коры.

Проявление: колебания земли, образование трещин, обвалы, оползни, сели и т.д.

Порядок действий и меры защиты:

□ прослушать сообщение местных органов ГО и ЧС, строго выполнять их указания и рекомендации;

□ иметь запас продуктов питания, воды, одежды и средств оказания первой медицинской помощи;

□ при первых толчках отключить электроэнергию, газ, погасить огонь в печах, быстро покинуть здание и отойти от него на открытое место, где нет линий передач энергии, столбов, мостов, трубопроводов. От момента первых колебаний до разрушительных толчков проходит 10-15 секунд;

□ если выйти из здания не удалось, следует занять безопасное место: углы, дверные проёмы внутренних капитальных стен или возле опорной колонны здания, лучше под кроватью, столом.

Наиболее опасные места:

застеклённые проёмы наружных стен, у окон, в угловых комнатах, лестничные клетки, лифты.



Единая дежурно-диспетчерская служба (ЕДДС)	112
Пожарная охрана	01 (101)
Скорая помощь	03 (103)

Объединенный учебно-методический центр
по ГО и ЧС Государственного казенного
учреждения Тюменской области «Тюменская
областная служба экстренного реагирования»

Памятка



ДЕЙСТВИЯ НАСЕЛЕНИЯ ПРИ СТИХИЙНЫХ БЕДСТВИЯХ

Жителю
Тюменской области

г.Тюмень